

















	CAMERA	SEZIONE 1	SEZIONE 2	SEZIONE 3	SEZIONE 4	SEZIONE 5	SEZIONE 6	SEZIONE 7	SEZIONE 8	SEZIONE 9	SEZIONE 10	SEZIONE 11	TOTALE PARTITO
INNOCENZI RITA		74	54	31	15	69	51	23	17	37	36	36	443
		6	11	3	3	10	9	3	0	7	6	5	63
		6	6	6	3	1	8	4	3	9	3	1	50
		0	0	1	0	1	1	1	0	3	2	0	9
	di cui voti espressi soltanto per il candidato uninominale	2	4	2	0	2	4	1	1	4	3	2	25
	TOT. VOTI	88	75	43	21	83	73	32	21	60	50	44	590
D'ANDREA ATTILIO		66	60	52	11	70	79	31	32	54	41	47	543
	di cui voti espressi soltanto per il candidato uninominale	0	4	4	0	6	4	2	0	1	1	0	22
	TOT. VOTI	66	64	56	11	76	83	33	32	55	42	47	565
SALVATORE ARIANNA			3	5	1	13	9	2	4	7	3	1	48
	di cui voti espressi soltanto per il candidato uninominale	0	0	0	0	0	0	0	0	0	0	0	0
	TOT. VOTI	0	3	5	1	13	9	2	4	7	3	1	48
STORNELLI NICOLA		5	2	4	0	5	9	1	2	5	2	0	35
	di cui voti espressi soltanto per il candidato uninominale	0	0	0	0	0	1	0	0	0	0	0	1
	TOT. VOTI	5	2	4	0	5	10	1	2	5	2	0	36
MELONI GIORGIA		72	132	92	47	153	136	44	51	121	97	84	1029
		32	43	28	23	40	41	24	13	37	37	33	351
		39	40	33	23	34	47	21	13	29	28	25	332
		3	0	1	0	1	0	0	4	2	1	0	12
		di cui voti espressi soltanto per il candidato uninominale	10	5	4	1	9	5	1	1	10	5	10
	TOT. VOTI	156	220	158	94	237	229	90	82	199	168	152	1785
PISTOIA EMANUELA		19	23	25	13	34	14	3	4	20	6	18	179
	di cui voti espressi soltanto per il candidato uninominale	0	1	0	0	0	1	0	0	2	0	0	4

	TOT. VOTI	19	24	25	13	34	15	3	4	22	6	18	183
FRANCIOSI DANIELA		2	0	7	2	2	3	0	1	2	3	1	23
	di cui voti espressi soltanto per il candidato uninominale	0	0	1	0	0	1	0	0	0	0	0	2
	TOT. VOTI	2	0	8	2	2	4	0	1	2	3	1	25
GIANCATERINO ENEA		0	1	4	0	1	5	1	0	2	0	0	14
	di cui voti espressi soltanto per il candidato uninominale	0	1	0	0	0	0	0	0	0	0	0	1
	TOT. VOTI	0	2	4	0	1	5	1	0	2	0	0	15
ACCIARO ALESSANDRA		0	0	0	0	0	0	0	1	2	1	2	6
	di cui voti espressi soltanto per il candidato uninominale	0	0	0	0	0	0	0	0	0	0	0	0
	TOT. VOTI	0	0	0	0	0	0	0	1	2	1	2	6
D'AMICO STEFANO		0	1	1	0	0	0	0	0	0	1	0	3
	di cui voti espressi soltanto per il candidato uninominale	0	0	1	0	0	1	0	0	0	0	0	2
	TOT. VOTI	0	1	2	0	0	1	0	0	0	1	0	5
	SCHEDE BIANCHE	11	13	4	3	2	10	2	8	8	3	6	70
	SCHEDE NULLE	13	11	11	1	13	15	4	7	7	5	6	93
	TOTALE	360	415	320	146	466	454	168	162	369	284	277	3421
	TOTALE AVEN	555	630	457	202	662	652	318	290	611	472	475	5324
	VOTANTI	64,86%	65,87%	70,02%	72,28%	70,39%	69,63%	52,83%	55,86%	60,39%	60,17%	58,32%	64,26%